

# Ψηφιακά Τμήματα Γ-Δ

## Πληροφορική 3<sup>ο</sup> Μάθημα

Γεια σας παιδιά,

Στο τρίτο εξ' αποστάσεως μάθημά μας θα συνεχίσουμε με στόχο την εξοικειώσή μας με την πληκτρολόγηση και μορφοποίηση κειμένου στον υπολογιστή.

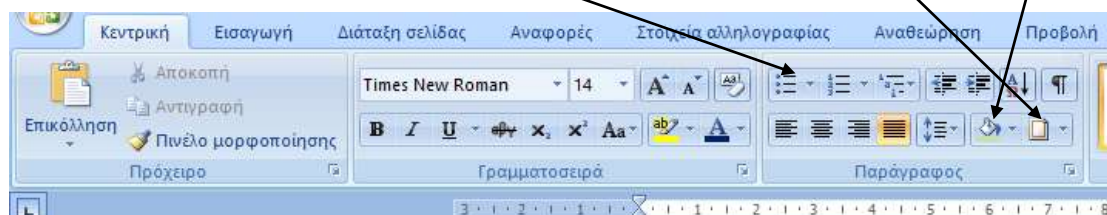
Θα ασχοληθούμε επίσης με την εισαγωγή κουκίδων, περιγράμματος και εικόνων στο κείμενό μας.

Τέλος - λόγω του Πάσχα - σας προτείνω να ασχοληθείτε με δύο σχετικές διασκεδαστικές δραστηριότητες, ένα παζλ και ένα παιχνίδι εύρεσης κρυμμένων αυγών.

### Δραστηριότητα 1

Πληκτρολογήστε και στη συνέχεια μορφοποιήστε το κείμενο όπως φαίνεται στην επόμενη σελίδα.

Χρησιμοποιώντας τα κατάλληλα εργαλεία βάλτε περίγραμμα και γέμισμα στον τίτλο, βάλτε κατάλληλες κουκίδες και



εισάγετε την εικόνα με τα πασχαλινά αυγά που θα βρείτε πατώντας στον παρακάτω σύνδεσμο:

<http://ebooks.edu.gr/modules/ebook/show.php/DSDIM-D109/706/4679,21186/>

κάνετε δεξί κλικ και επιλέγετε αντιγραφή εικόνας και στη συνέχεια κάνετε κλικ μέσα έγγραφο που έχετε γράψει το κείμενο και επιλέγετε από την κεντρική καρτέλα στο βελάκι κάτω από την επικόλληση ειδική επικόλληση Bitmap. Για περισσότερη βοήθεια μπορείτε να παρακολουθήσετε το συνοδευτικό βίντεο του μαθήματος.

## Πάσχα, Κυρίου Πάσχα!

- Ένα κόκκινο αυγό τσούγκρισε μ' ένα άλλο.  
– *Πάσχα, Κυρίου Πάσχα!*
- Ένα κερί φώτισε με τη φλόγα του τη νύχτα, έσκυψε κι άναψε ένα άλλο κερί.  
– *Πάσχα, Κυρίου Πάσχα!*
- Η μαγειρίτσα, μοσκομύριστη, φίλησε την κατσαρόλα.  
– *Πάσχα, Κυρίου Πάσχα!*
- Το γιορτινό τραπεζομάντιλο ζεστά αγκάλιασε το ξύλινο τραπέζι.  
– *Πάσχα, Κυρίου Πάσχα!*
- Η νύχτα άναψε όλα τ' αστέρια της να φωτιστεί η πλάση.  
– *Πάσχα, Κυρίου Πάσχα!*
- Ο άνεμος ξεσήκωσε όλες τις μυρωδιές από τα λουλούδια και τις ντύθηκε.  
– *Πάσχα, Κυρίου Πάσχα!*
- ✚ Τα πουλιά απόψε ξαγρυπνήσανε. Ψιθύρισαν στο δέντρο που ήταν το σπίτι τους:  
✓ *Χριστός Ανέστη!*
- ✚ Μια πεταλούδα, που 'χει ξεχαστεί στην αγκαλιά του απριλιάτικου τριαντάφυλλου, του είπε τρυφερά:  
✓ *Χριστός Ανέστη!*
- ✚ Εχθροί και φίλοι αγκαλιάστηκαν:  
✓ *Χριστός Ανέστη!*
- ✚ Και τα παιδιά, που 'ναι λουλούδια και πουλιά μαζί, φίλησαν τον πατέρα, τη μανούλα:  
✓ *Χριστός Ανέστη!*  
– *Πάσχα, Κυρίου Πάσχα!*



Εικόνα από το σχολικό βιβλίο Δ' Δημοτικού

Γαλάτεια Γρηγοριάδου-Σουρέλη,

Ο αγέρας παίζει φλογέρα, εκδ. Πατάκη

## 2<sup>η</sup> Δραστηριότητα

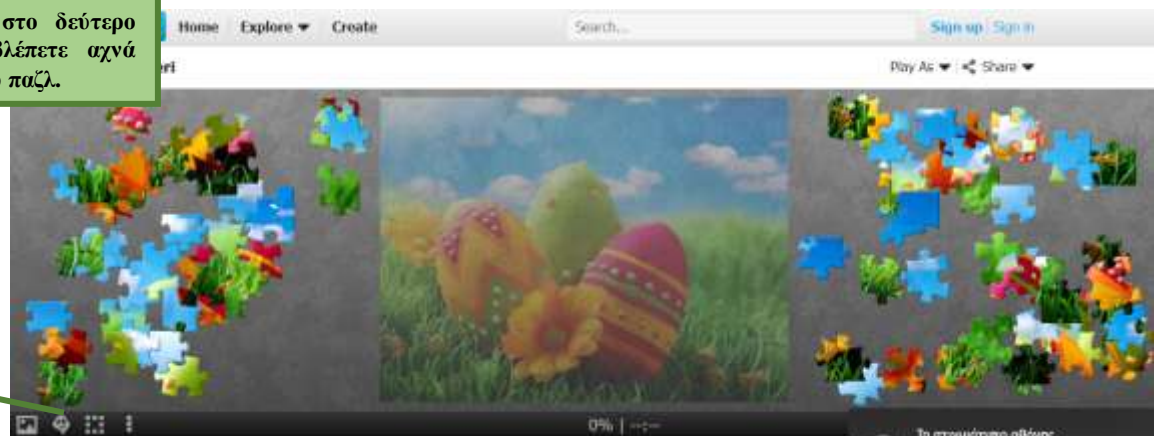
Με τη βοήθεια και την επίβλεψη των γονιών σας, πατήστε (ctrl και κλικ) στον παρακάτω σύνδεσμο και εξοικειωθείτε με το χειρισμό του ποντικιού (σύρε και άφησε), προσπαθώντας να βάλετε τα κομμάτια του παζλ στη σωστή θέση. (προτεινόμενος χρόνος μέχρι 15 λεπτά)

<https://www.jigsawplanet.com/?rc=play&pid=1faab9a88a0f>

Πατώντας στο πρώτο εικονίδιο βλέπετε τη ζητούμενη εικόνα κάτω δεξιά.



Πατώντας στο δεύτερο εικονίδιο βλέπετε αχνά τη λύση του παζλ.



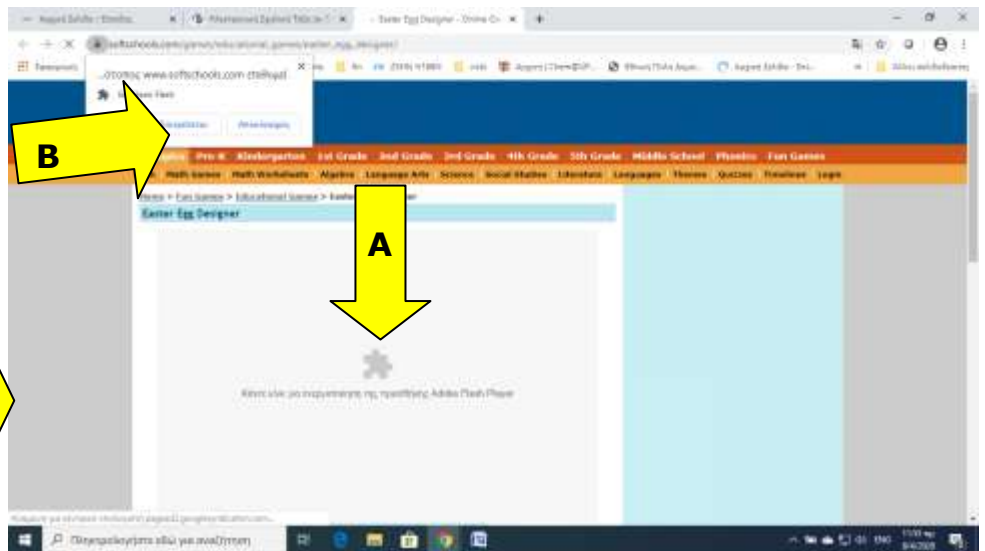
Πατώντας στις τρεις κουκίδες και επιλέγοντας restart μπορείτε να λύσετε και πάλι το παζλ.



### 3<sup>η</sup> Δραστηριότητα

Με τη βοήθεια και την επίβλεψη των γονιών σας, πατήστε (ctrl και κλικ) στον παρακάτω σύνδεσμο και εξοικειωθείτε με το χειρισμό του ποντικιού (μετακίνηση και κλικ ποντικιού σε συγκεκριμένη θέση), παίζοντας το παιχνίδι με τα κρυμμένα αυγά. (προτεινόμενος χρόνος μέχρι 15 λεπτά)

[https://www.softschools.com/games/puzzle\\_games/easter\\_egg\\_hunt/](https://www.softschools.com/games/puzzle_games/easter_egg_hunt/)

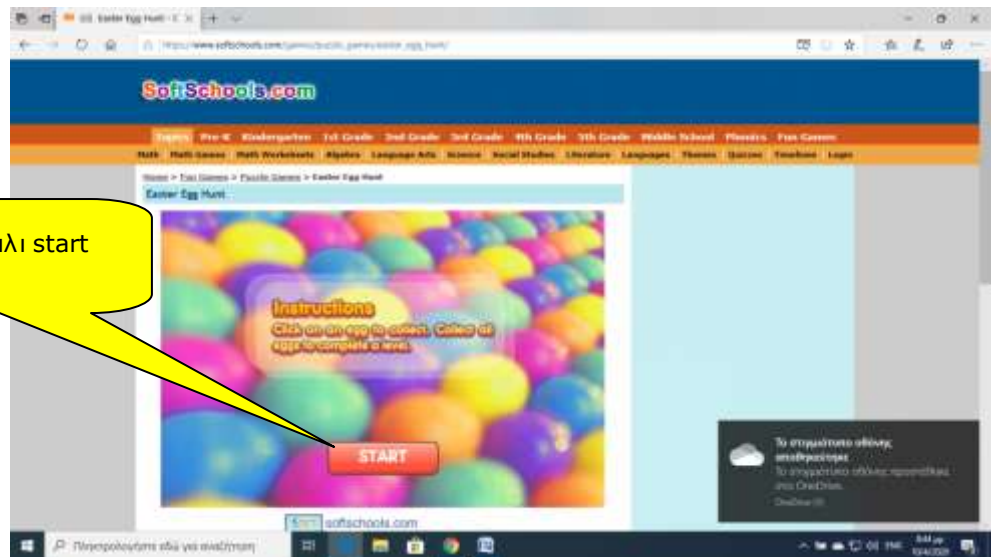


1. Αν σας ζητηθεί ενεργοποίηση του Adobe flash player,  
Α. πατήστε κλικ πάνω στο σχηματάκι και  
Β. πατήστε Επιτρέπεται στο παραθυράκι που θα βγει

2. Πατάμε start



3. Πατάμε πάλι start



4. Ανακαλύψτε και κάντε κλικ πάνω στα κρυμμένα αυγά. Το παιχνίδι δυσκολεύει όσο ανεβαίνουμε επίπεδο.



**Καλό Πάσχα!!!**